

RECEITAS	PREVISÃO INICIAL	PREVISÃO ATUALIZADA	PREVISTAS ATÉ O BIMESTRE	REALIZADAS ATÉ O BIMESTRE	SALDO A REALIZAR
<b>Receitas Correntes</b>	<b>22.332.980,04</b>	<b>22.462.857,44</b>	<b>15.154.154,59</b>	<b>15.340.279,95</b>	<b>7.122.577,49</b>
Tributárias	3.395.000,00	3.396.545,53	2.499.029,53	2.935.908,47	460.637,06
Contribuições	108.886,00	108.886,00	87.570,00	102.413,98	6.472,02
Patrimoniais	189.694,00	227.593,04	167.618,04	181.232,38	46.360,66
Agropecuárias	0,00	0,00	0,00	0,00	0,00
Industriais	0,00	0,00	0,00	0,00	0,00
Serviços	814.138,00	829.689,20	564.685,20	637.784,19	191.905,01
Transf. Correntes	17.409.868,64	17.414.157,28	11.465.157,83	11.145.324,25	6.268.833,03
Outras Receitas Correntes	415.393,40	485.986,39	370.093,99	337.616,68	148.369,71
<b>Receitas de Capital</b>	<b>82.553,00</b>	<b>330.088,79</b>	<b>330.088,79</b>	<b>247.535,79</b>	<b>82.553,00</b>
Alienação de bens	82.553,00	82.553,00	82.553,00	0,00	82.553,00
Amortização de empréstimos	0,00	0,00	0,00	0,00	0,00
Transf. de capital	0,00	247.535,79	247.535,79	247.535,79	0,00
Outras receitas de capital	0,00	0,00	0,00	0,00	0,00
<b>Deduções das Receitas</b>	<b>2.560.533,04</b>	<b>2.560.533,04</b>	<b>1.756.107,16</b>	<b>1.734.487,38</b>	<b>826.045,66</b>
Receitas Intraorçamentárias	0,00	0,00	0,00	0,00	0,00
<b>Subtotal das Receitas ( I )</b>	<b>19.855.000,00</b>	<b>20.232.413,19</b>	<b>13.728.136,22</b>	<b>13.853.328,36</b>	<b>6.379.084,83</b>
<b>Operações de Crédito ( II )</b>	<b>0,00</b>	<b>0,00</b>	<b>0,00</b>	<b>0,00</b>	<b>0,00</b>
<b>Sub-total com Refinanciamento ( III ) = ( I + II )</b>	<b>19.855.000,00</b>	<b>20.232.413,19</b>	<b>13.728.136,22</b>	<b>13.853.328,36</b>	<b>6.379.084,83</b>
<b>DÉFICIT ( IV )</b>				<b>0,00</b>	
<b>TOTAL ( V ) = ( III + IV )</b>	<b>19.855.000,00</b>	<b>20.232.413,19</b>	<b>13.728.136,22</b>	<b>13.853.328,36</b>	<b>6.379.084,83</b>

DESPESAS	Dotação Inicial Anual	Créditos Adicionais	Dotação Atualizada Anual	Empenhado até o Bimestre	Liquidado até o Bimestre	Pago até o Bimestre	Saldo a Empenhar	Saldo a Liquidar	Saldo a Pagar
<b>Despesas Correntes</b>	<b>19.245.802,69</b>	<b>1.255.657,10</b>	<b>20.501.459,79</b>	<b>14.852.742,25</b>	<b>13.057.550,90</b>	<b>12.293.235,35</b>	<b>5.648.717,54</b>	<b>1.795.191,35</b>	<b>764.315,55</b>
Pessoal e Encargos Sociais	10.900.033,00	-30.158,51	10.869.874,49	6.843.981,83	6.843.981,83	6.645.144,63	4.025.892,66	0,00	198.837,20
Juros/Encargos da Dívida Externa	0,00	0,00	0,00	0,00	0,00	0,00	0,00	0,00	0,00
Outras Despesas Correntes	8.345.769,69	1.285.815,61	9.631.585,30	8.008.760,42	6.213.569,07	5.648.090,72	1.622.824,88	1.795.191,35	565.478,35
<b>Despesas de Capital</b>	<b>411.067,31</b>	<b>1.708.127,76</b>	<b>2.119.195,07</b>	<b>746.299,24</b>	<b>659.512,19</b>	<b>523.325,81</b>	<b>1.372.895,83</b>	<b>86.787,05</b>	<b>136.186,38</b>
Investimentos	411.067,31	1.708.127,76	2.119.195,07	746.299,24	659.512,19	523.325,81	1.372.895,83	86.787,05	136.186,38
Inversões Financeiras	0,00	0,00	0,00	0,00	0,00	0,00	0,00	0,00	0,00
<b>Reserva de Contingência</b>	<b>198.130,00</b>	<b>-108.399,26</b>	<b>89.730,74</b>						
Despesas Intraorçamentárias	0,00	0,00	0,00	0,00	0,00	0,00	0,00	0,00	0,00
<b>Subtotal das Despesas ( VI )</b>	<b>19.855.000,00</b>	<b>2.855.385,60</b>	<b>22.710.385,60</b>	<b>15.599.041,49</b>	<b>13.717.063,09</b>	<b>12.816.561,16</b>	<b>7.021.613,37</b>	<b>1.881.978,40</b>	<b>900.501,93</b>
<b>Amortização da Dívida ( VII )</b>	<b>0,00</b>	<b>0,00</b>	<b>0,00</b>	<b>0,00</b>	<b>0,00</b>	<b>0,00</b>	<b>0,00</b>	<b>0,00</b>	<b>0,00</b>
<b>Sub-total com Refinanciamento ( VIII ) = ( VI + VII )</b>	<b>19.855.000,00</b>	<b>2.855.385,60</b>	<b>22.710.385,60</b>	<b>15.599.041,49</b>	<b>13.717.063,09</b>	<b>12.816.561,16</b>	<b>7.021.613,37</b>	<b>1.881.978,40</b>	<b>900.501,93</b>
<b>SUPERÁVIT ( IX )</b>					<b>136.265,27</b>				
<b>TOTAL ( X ) = ( VIII + IX )</b>	<b>19.855.000,00</b>	<b>2.855.385,60</b>	<b>22.710.385,60</b>	<b>15.599.041,49</b>	<b>13.853.328,36</b>	<b>12.816.561,16</b>	<b>7.021.613,37</b>	<b>1.881.978,40</b>	<b>900.501,93</b>

*Patricia Capodifoglio Landgraf*  
PATRICIA CAPODIFOGLIO LANDGRAF  
PREFEITA MUNICIPAL

*Jose Cruz Dourado*  
JOSÉ CRUZ DOURADO  
CONTADOR  
CRC 1sp077643


*Andreia Cristina Leite de Franca*  
ANDRÉA CRISTINA LEITE DE FRANÇA  
RESPONSÁVEL PELO CONTROLE INTERNO

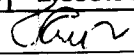
MUNICÍPIO DE: SANTA CRUZ DA CONCEIÇÃO


PERÍODO DE REFERÊNCIA 4º Bimestre

2017

FUNÇÃO/SUBFUNÇÃO	DOTAÇÃO INICIAL	CRÉDITOS	DOTAÇÃO ATUALIZADA	EMPENHADAS ATÉ O BIMESTRE	SALDO A EMPENHAR	LIQUIDADAS ATÉ O BIMESTRE	SALDO A LIQUIDAR
		ADICIONAIS					
<b>1 Legislativa</b>	<b>700.000,00</b>	<b>0,00</b>	<b>700.000,00</b>	<b>324.791,47</b>	<b>375.208,53</b>	<b>324.791,47</b>	<b>0,00</b>
31 Ação Legislativa	700.000,00	0,00	700.000,00	324.791,47	375.208,53	324.791,47	0,00
<b>4 Administração</b>	<b>3.865.129,00</b>	<b>168.081,79</b>	<b>4.033.210,79</b>	<b>3.299.277,16</b>	<b>733.933,63</b>	<b>2.800.413,70</b>	<b>498.863,46</b>
122 Administração Geral	3.307.427,00	168.081,79	3.475.508,79	2.840.624,33	634.884,46	2.390.645,42	449.978,91
129 Administração de Receitas	557.702,00	0,00	557.702,00	458.652,83	99.049,17	409.768,28	48.884,55
<b>6 Segurança Pública</b>	<b>671.298,00</b>	<b>168,44</b>	<b>671.466,44</b>	<b>478.497,30</b>	<b>192.969,14</b>	<b>469.181,61</b>	<b>9.315,69</b>
182 Defesa Civil	671.298,00	168,44	671.466,44	478.497,30	192.969,14	469.181,61	9.315,69
<b>8 Assistência Social</b>	<b>694.435,84</b>	<b>272.296,43</b>	<b>966.732,27</b>	<b>474.183,19</b>	<b>492.549,08</b>	<b>395.109,08</b>	<b>79.074,11</b>
241 Assistência ao Idoso	6.000,00	165.468,26	171.468,26	0,00	171.468,26	0,00	0,00
243 Assistência à Criança e ao Adolescente	146.061,00	7.331,32	153.392,32	93.244,79	60.147,53	82.246,45	10.998,34
244 Assistência Comunitária	542.374,84	99.496,85	641.871,69	380.938,40	260.933,29	312.862,63	68.075,77
<b>10 Saúde</b>	<b>3.967.122,57</b>	<b>512.913,34</b>	<b>4.480.035,91</b>	<b>3.247.356,48</b>	<b>1.232.679,43</b>	<b>2.745.139,21</b>	<b>502.217,27</b>
301 Atenção Básica	3.967.122,57	512.913,34	4.480.035,91	3.247.356,48	1.232.679,43	2.745.139,21	502.217,27
<b>12 Educação</b>	<b>5.695.208,59</b>	<b>666.815,64</b>	<b>6.362.024,23</b>	<b>4.249.228,35</b>	<b>2.112.795,88</b>	<b>3.770.459,38</b>	<b>478.768,97</b>
306 Alimentação e Nutrição	618.877,00	60.814,37	679.691,37	546.165,67	133.525,70	370.459,92	175.705,75
361 Ensino Fundamental	3.771.607,28	333.062,73	4.104.670,01	2.760.769,64	1.343.900,37	2.480.304,82	280.464,82
365 Educação Infantil	1.267.104,31	272.938,54	1.540.042,85	904.673,04	635.369,81	897.749,64	6.923,40
367 Educação Especial	37.620,00	0,00	37.620,00	37.620,00	0,00	21.945,00	15.675,00
<b>15 Urbanismo</b>	<b>792.783,00</b>	<b>802.670,12</b>	<b>1.595.453,12</b>	<b>1.008.085,54</b>	<b>587.367,58</b>	<b>883.907,81</b>	<b>124.177,73</b>
451 Infra-Estrutura Urbana	783.183,00	802.670,12	1.585.853,12	1.006.900,54	578.952,58	882.722,81	124.177,73
452 Serviços Urbanos	9.600,00	0,00	9.600,00	1.185,00	8.415,00	1.185,00	0,00
<b>17 Saneamento</b>	<b>1.083.209,00</b>	<b>180.550,45</b>	<b>1.263.759,45</b>	<b>894.674,40</b>	<b>369.085,05</b>	<b>775.706,56</b>	<b>118.967,84</b>
512 Saneamento Básico Urbano	1.083.209,00	180.550,45	1.263.759,45	894.674,40	369.085,05	775.706,56	118.967,84
<b>20 Agricultura</b>	<b>257.320,00</b>	<b>338,65</b>	<b>257.658,65</b>	<b>134.501,74</b>	<b>123.156,91</b>	<b>121.672,42</b>	<b>12.829,32</b>
606 Extensão Rural	257.320,00	338,65	257.658,65	134.501,74	123.156,91	121.672,42	12.829,32
<b>23 Comércio e Serviços</b>	<b>159.855,00</b>	<b>299.950,00</b>	<b>459.805,00</b>	<b>170.998,80</b>	<b>288.806,20</b>	<b>168.995,46</b>	<b>2.003,34</b>
695 Turismo	159.855,00	299.950,00	459.805,00	170.998,80	288.806,20	168.995,46	2.003,34
<b>26 Transporte</b>	<b>1.649.600,00</b>	<b>-15.000,00</b>	<b>1.634.600,00</b>	<b>1.182.487,96</b>	<b>452.112,04</b>	<b>1.126.727,29</b>	<b>55.760,67</b>
782 Transporte Rodoviário	1.649.600,00	-15.000,00	1.634.600,00	1.182.487,96	452.112,04	1.126.727,29	55.760,67
<b>27 Desporto e Lazer</b>	<b>120.909,00</b>	<b>75.000,00</b>	<b>195.909,00</b>	<b>134.959,10</b>	<b>60.949,90</b>	<b>134.959,10</b>	<b>0,00</b>
812 Desporto Comunitário	120.909,00	75.000,00	195.909,00	134.959,10	60.949,90	134.959,10	0,00
<b>99 Reserva de Contingência</b>	<b>198.130,00</b>	<b>-108.399,26</b>	<b>89.730,74</b>	<b>0,00</b>	<b>89.730,74</b>	<b>0,00</b>	<b>0,00</b>
999 Reserva de Contingência	198.130,00	-108.399,26	89.730,74	0,00	89.730,74	0,00	0,00
<b>TOTAL</b>	<b>19.855.000,00</b>	<b>2.855.385,60</b>	<b>22.710.385,60</b>	<b>15.599.041,49</b>	<b>7.111.344,11</b>	<b>13.717.063,09</b>	<b>1.881.978,40</b>

  
PATRÍCIA CAPODIFOGLIO LANDGRAF  
PREFEITA MUNICIPAL


  
JOSÉ CRUZ DOURADO  
CONTADOR  
CRC 1sp077643

  
ANDRÉA CRISTINA LEITE DE FRANÇA  
RESPONSÁVEL PELO CONTROLE INTERNO

ESPECIFICAÇÃO	RECEITAS CORRENTES												
	SETEMBRO	OUTUBRO	NOVEMBRO	DEZEMBRO	JANEIRO	FEVEREIRO	MARÇO	ABRIL	MAIO	JUNHO	JULHO	AGOSTO	TOTAL
	2016	2016	CRUZ DA CON	2016	2017	2017	2017	2017	2017	2017	2017	2017	12 MESES
Tributárias	342.645,11	370.370,12	245.489,06	509.218,99	260.171,60	856.267,94	323.834,71	363.743,39	320.794,01	297.665,67	256.514,40	256.916,75	4.403.631,75
Contribuições	5.762,46	5.515,91	5.512,59	7.110,91	1.849,17	56.825,72	7.884,91	7.126,03	7.485,78	7.133,92	7.344,09	6.764,36	126.315,85
Patrimoniais	27.574,22	23.575,83	24.467,70	28.869,52	20.856,22	26.395,22	35.122,13	25.984,53	26.005,91	18.777,32	17.515,19	10.575,86	285.719,65
Agropecuárias	0,00	0,00	0,00	0,00	0,00	0,00	0,00	0,00	0,00	0,00	0,00	0,00	0,00
Industriais	0,00	0,00	0,00	0,00	0,00	0,00	0,00	0,00	0,00	0,00	0,00	0,00	0,00
Serviços	79.875,52	72.638,30	92.525,53	82.762,85	59.006,89	78.003,36	91.520,67	75.221,59	93.960,97	80.379,52	81.395,80	78.295,39	965.586,39
Transf. Corr.	1.018.660,93	1.275.246,52	1.680.465,10	2.250.815,22	1.658.394,54	1.356.695,85	1.417.266,62	1.119.677,49	1.575.227,14	1.264.818,59	1.439.456,77	1.313.787,25	17.370.512,02
Out. Rec. Cor.	28.710,86	42.289,56	45.490,25	43.391,46	46.489,58	113.369,19	46.046,80	31.756,06	20.243,40	25.920,83	23.118,86	30.671,96	497.498,81
<b>TOTAL</b>	<b>1.503.229,10</b>	<b>1.789.636,24</b>	<b>2.093.950,23</b>	<b>2.922.168,95</b>	<b>2.046.768,00</b>	<b>2.487.557,28</b>	<b>1.921.675,84</b>	<b>1.623.509,09</b>	<b>2.043.717,21</b>	<b>1.694.695,85</b>	<b>1.825.345,11</b>	<b>1.697.011,57</b>	<b>23.649.264,47</b>

ESPECIFICAÇÃO	DEDUÇÕES/FUNDEB												
	SETEMBRO	OUTUBRO	NOVEMBRO	DEZEMBRO	JANEIRO	FEVEREIRO	MARÇO	ABRIL	MAIO	JUNHO	JULHO	AGOSTO	TOTAL
	2016	2016	2016	2016	2017	2017	2017	2017	2017	2017	2017	2017	12 MESES
Fundeb Recebido	128.286,26	142.574,88	164.186,11	176.439,28	227.590,60	102.215,89	199.876,25	105.015,97	194.834,17	130.918,04	135.572,86	163.621,19	1.871.131,50
Fundeb Retido	154.907,48	199.532,35	274.179,90	315.379,06	272.034,49	222.959,11	217.757,60	180.779,06	252.390,12	203.488,62	178.397,63	206.680,75	2.678.486,17
<b>RECEITA CORRENTE LÍQUIDA</b>													<b>21.778.132,97</b>

  
PATRICIA CAPODIFOGLIO LANDGRAF  
PREFEITA MUNICIPAL

  
JOSÉ CRUZ DOURADO  
CONTADOR  
CRC 1sp077643

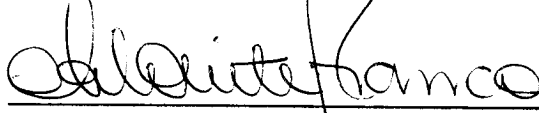
  
ANDRÉA CRISTINA LEITE DE FRANÇA  
RESPONSÁVEL PELO CONTROLE INTERNO


NOTA: Na apuração das Deduções da Receita Corrente Líquida, é feita a verificação do resultado do fundeb, onde é feito o cálculo pelo valor menor apurado entre o Fundeb Recebido e o Fundeb Retido acumulado nos últimos doze meses.

RECEITAS FISCAIS	PREVISÃO ANUAL	PREVISÃO ANUAL	RECEITAS
	INICIAL	ATUALIZADA	REALIZADAS ATÉ O BIMESTRE
RECEITAS FISCAIS CORRENTES (I)	22.152.785,04	22.244.764,40	15.163.348,57
Receita Tributária	3.395.000,00	3.396.545,53	2.935.908,47
Receita de Contribuição	108.886,00	108.886,00	102.413,98
Receita Previdenciária	0,00	0,00	0,00
Outras Contribuições	108.886,00	108.886,00	102.413,98
Receita Patrimonial Líquida	9.499,00	9.500,00	4.301,00
Receita Patrimonial	189.694,00	227.593,04	181.232,38
(-) Aplicações Financeiras	180.195,00	218.093,04	176.931,38
Transferências Correntes	17.409.868,64	17.414.157,28	11.145.324,25
Demais Receitas Correntes	1.229.531,40	1.315.675,59	975.400,87
Dívida Ativa	151.377,40	159.304,33	112.717,11
Diversas Receitas Correntes	1.078.154,00	1.156.371,26	862.683,76
RECEITAS DE CAPITAL (II)	82.553,00	330.088,79	247.535,79
Operações de Crédito (III)	0,00	0,00	0,00
Amortização de Empréstimos (IV)	0,00	0,00	0,00
Alienação de Ativos (V)	82.553,00	82.553,00	0,00
Transferências de Capital	0,00	247.535,79	247.535,79
Convênios	0,00	247.535,79	247.535,79
Outras Transferências de Capital	0,00	0,00	0,00
Outras Receitas de Capital	0,00	0,00	0,00
RECEITAS FISCAIS DE CAPITAL (VI) = (II - III - IV - V)	0,00	247.535,79	247.535,79
DEDUÇÕES DA RECEITA (VII)	2.560.533,04	2.560.533,04	1.734.487,38
RECEITAS FISCAIS LIQUIDAS (VIII) = (I + VI - VII)	19.592.252,00	19.931.767,15	13.676.396,98
DESPESAS FISCAIS	DOTAÇÃO ANUAL	DOTAÇÃO ANUAL	DESPESAS
	INICIAL	ATUALIZADA	LIQUIDADAS ATÉ O BIMESTRE
DESPESAS CORRENTES (IX)	19.245.802,69	20.501.459,79	13.057.550,90
Pessoal e Encargos Sociais	10.900.033,00	10.869.874,49	6.843.981,83
Juros e Encargos da Dívida (X)	0,00	0,00	0,00
Outras Despesas Correntes	8.345.769,69	9.631.585,30	6.213.569,07
DESPESAS FISCAIS CORRENTES (XI) = (IX - X)	19.245.802,69	20.501.459,79	13.057.550,90
DESPESAS DE CAPITAL (XII)	411.067,31	2.119.195,07	659.512,19
Investimentos	411.067,31	2.119.195,07	659.512,19
Inversões Financeiras	0,00	0,00	0,00
Concessão de Empréstimos (XIII)	0,00	0,00	0,00
Aquisição de Título de Capital já Integralizado (XIV)	0,00	0,00	0,00
Demais Inversões Financeiras	0,00	0,00	0,00
Amortização da Dívida (XV)	0,00	0,00	0,00
DESPESAS FISCAIS DE CAPITAL (XVI) = (XII - XIII - XIV - XV)	411.067,31	2.119.195,07	659.512,19
RESERVA DE CONTINGENCIA (XVII)	198.130,00	89.730,74	0,00
DESPESAS FISCAIS LIQUIDAS (XVIII) = (XI + XVI + XVII)	19.855.000,00	22.710.385,60	13.717.063,09
RESULTADO PRIMÁRIO (VIII - XVIII)	-262.748,00	-2.778.618,45	-40.666,11

DISCRIMINAÇÃO DA META FISCAL	VALOR
META DE RESULTADO PRIMÁRIO FIXADA NO ANEXO DE METAS FISCAIS DA LDO	-262.748,00

  
 PATRÍCIA CAPODIFOGLIO LANDGRAF  
 PREFEITA MUNICIPAL

  
 ANDRÉA CRISTINA LEITE DE FRANÇA  
 RESPONSÁVEL PELO CONTROLE INTERNO

  
 JOSÉ CRUZ DOURADO  
 CONTADOR  
 CRC 1sp077643

MUNICÍPIO DE:

SANTA CRUZ DA CONCEIÇÃO

PERÍODO DE REFERÊNCIA:

4º Bimestre


2017


ESPECIFICAÇÃO	(a) SALDO EM 31/12	(b) SALDO EM 30/06	(c) SALDO EM 31/08
	2016	2017	2017
DÍVIDA CONSOLIDADA (I)	0,00	0,00	0,00
DEDUÇÕES (II)	<b>2.629.418,04</b>	<b>3.919.107,57</b>	<b>3.522.924,32</b>
Ativo Disponível	2.629.418,04	3.915.287,27	3.518.914,64
Haveres Financeiros	0,00	3.820,30	4.009,68
(-) Restos a Pagar Processados	0,00	0,00	0,00
DÍVIDA CONSOLIDADA LÍQUIDA (III) = (I - II)	-2.629.418,04	-3.919.107,57	-3.522.924,32
RECEITA DE PRIVATIZAÇÕES (IV)	0,00	0,00	0,00
PASSIVOS RECONHECIDOS (V)	0,00	0,00	0,00
DÍVIDA FISCAL LÍQUIDA (III + IV - V)	-2.629.418,04	-3.919.107,57	-3.522.924,32


ESPECIFICAÇÃO	PERÍODO DE REFERÊNCIA	
	No bimestre ( c - b )	Até o Bimestre ( c - a )
RESULTADO NOMINAL	396.183,25	-893.506,28

DISCRIMINAÇÃO DA META FISCAL	VALOR
META DE RESULTADO NOMINAL FIXADA NO ANEXO DE METAS FISCAIS - LDO	0,00

NOTA: Se o valor das deduções for negativo, serão consideradas como R\$ 0,00, conforme determinações TCE-Audesp.


  
 PATRÍCIA CAPODIFOGLIO LANDGRAF  
 PREFEITA MUNICIPAL

  
 ANDRÉA CRISTINA LEITE DE FRANÇA  
 RESPONSÁVEL PELO CONTROLE INTERNO

  
 JOSÉ CRUZ DOURADO  
 CONTADOR  
 CRC 1sp077643

PODER / ÓRGÃO	SALDO DE EXERC. ANTERIORES		MOVIMENTAÇÃO ATÉ O BIMESTRE				INSCRIÇÃO DE FINAL DE EXERCÍCIO		SALDO ATÉ O BIMESTRE		
	Processados	Não Proces.	Liquidação	PAGAMENTOS		CANCELAMENTOS		Processados	Não Proces.	Processados	Não Proces.
				Processados	Não Proces.	Processados	Não Proces.				
Executivo	0,00	299.499,40	236.089,02	0,00	236.089,02	0,00	35.010,38	0,00	0,00	0,00	28.400,00
Legislativo	0,00	0,00	0,00	0,00	0,00	0,00	0,00	0,00	0,00	0,00	0,00
<b>TOTAL</b>	<b>0,00</b>	<b>299.499,40</b>	<b>236.089,02</b>	<b>0,00</b>	<b>236.089,02</b>	<b>0,00</b>	<b>35.010,38</b>	<b>0,00</b>	<b>0,00</b>	<b>0,00</b>	<b>28.400,00</b>

  
 PATRICIA CAPODIFOGLIO LANDGRAF  
 PREFEITA MUNICIPAL

  
 JOSÉ CRUZ DOURADO  
 CONTADOR  
 CRC 1sp077643

  
 ANDRÉA CRISTINA LEITE DE FRANÇA  
 RESPONSÁVEL PELO CONTROLE INTERNO