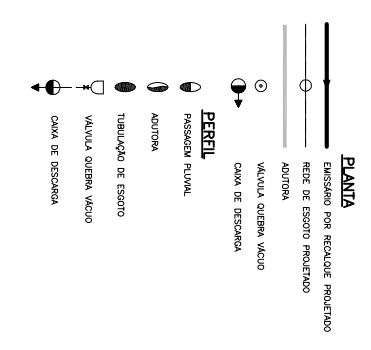


LISTA DE MATERIAL

ITEM	DESCRIÇÃO DO MATERIAL	MATERIAL	DIAM.	UN	QTD	OBS.
01	TUBO	PEAO	75mm	m	560	DE EST. 01

TABELA DE CURVAS

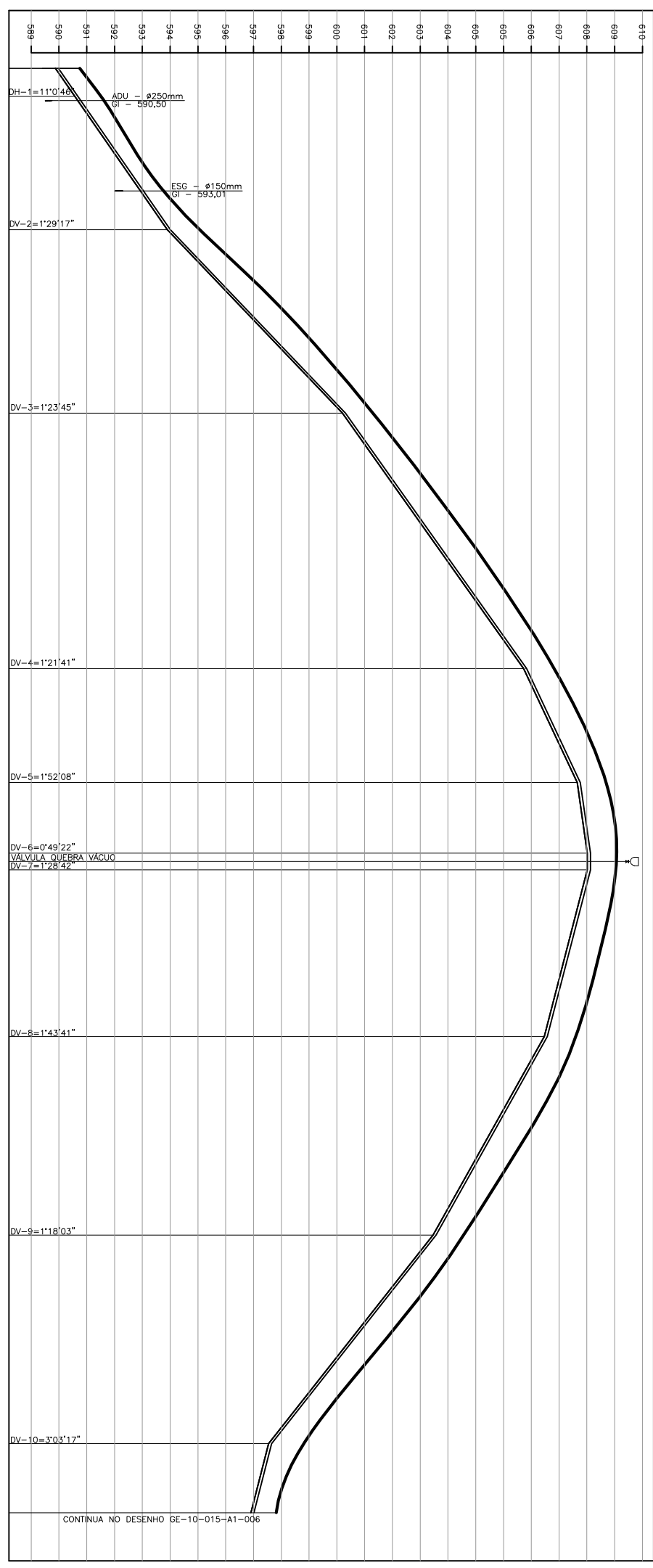

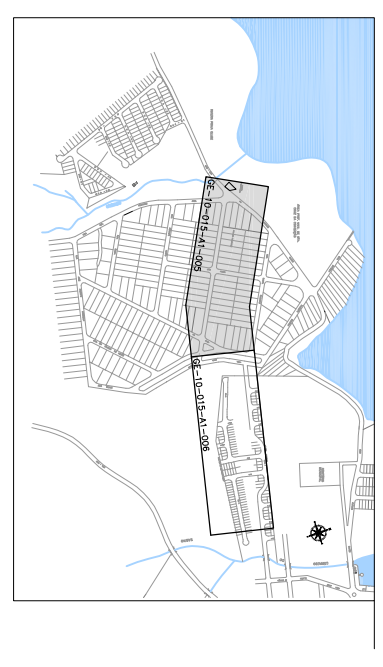
ESTACAS	PROJEÇÃO DE ANGULOS	D.R.
DH - 0+10,00	DV - 11°00'46"	-
1	1°29'17"	-
2	1°23'45"	-
3	1°21'41"	-
4	1°28'42"	-
5	1°43'41"	-
6	1°52'08"	-
7	1°48,62"	-
8	1°18'03"	-
9	3°03'17"	-
10	-	-



NOTAS:
E NÍVEIS EM METROS E DIÂMETRO EM MILÍMETROS EXCETO ONDE INDICADOS.

REFERÊNCIAS:
GE-10-015-A1-001 - RELATÓRIO TÉCNICO
GE-10-015-A1-002 - PLANTA GERAL

* OS DADOS CARIÓTIPO E AS INSTALAÇÕES DEBEM SER REALIZADAS POR PROFISSIONAL HABILITADO PARA O PROFISSIONAL RESPONSÁVEL EM DEUTERONAS DAS GRANDES CIDADES DE SÃO PAULO NOS SERVIÇOS 050



COMPRIMENTO	(m)	10,00	48,07	66,07	91,95	41,08	25,37	60,08	71,40	75,05																			
ESTACA	(m)	0	1	2	3	4	5	6	7	8	9	10	11	12	13	14	15	16	17	18	19	20	21	22	23	24	25	26	
COTA DO TERRENO	(m)	591,75	592,51	596,06	594,99	602,30	608,82	609,65	610,69	609,65	610,01	611,07	611,06	610,01	609,65	608,46	609,60	605,56	604,46	598,54	599,81	598,54	599,81	598,54	599,81	598,54	599,81	598,54	599,81
COTA DA GERARIZ INTERIOR INTERNA	(m)	590,87	591,56	596,06	594,99	602,30	608,82	609,65	610,69	609,65	610,01	611,07	611,06	610,01	609,65	608,46	609,60	605,56	604,46	598,54	599,81	598,54	599,81	598,54	599,81	598,54	599,81	598,54	599,81
PROFUNDIDADE	(m)	0,88	0,95	1,07	1,07	1,10	1,11	1,04	1,06	1,06	1,06	1,07	1,06	1,06	1,13	1,10	1,10	1,10	1,10	1,27	1,27	1,27	1,27	1,27	1,27	1,27	1,27	1,27	1,27
VAZIO	(l/s)																												
DIÂMETRO / MATERIAL																													

PERFIL
ESCALA 1:100

Nº	DATA	REVISÃO	EXECUTADO POR	APROVADO POR	ACEITO	DATA	DESENHOS DE REFERÊNCIA	NÚMERO	NOTAS	EXECUTADO POR	ESCALA
0	05/2010	EMISSÃO INICIAL	BIC	RLM					1. PROJETO NÃO LIBERADO PARA EXECUÇÃO	BIC	1:100
1	05/2010	REVISÃO GERAL	BIC	RLM					ESTA AÇÃO NÃO ISENTA A CONTRATAÇÃO DAS RESPONSABILIDADES E OBRIGAÇÕES ESTABELECIDAS NO CONTRATO	RLM	1:100

PREF. MUNIC. SANTA CRUZ DA CONCEIÇÃO
VISTO E ACEITO

GEBSANEVITA
PROJ. R.T.F.
APROVADO POR R.L.M.
CDEA 506065283

05/2010
05/2010

PREFEITURA MUNICIPAL DE SANTA CRUZ DA CONCEIÇÃO - SP
PROJETO BÁSICO PARA ESTAÇÃO ELEVATÓRIA DE ESGOTO E LINHA DE RECALQUE DO BARRIO PARQUE SANTA JULIETA
PLANTA E PERFIL

ESCALA INDICADA